

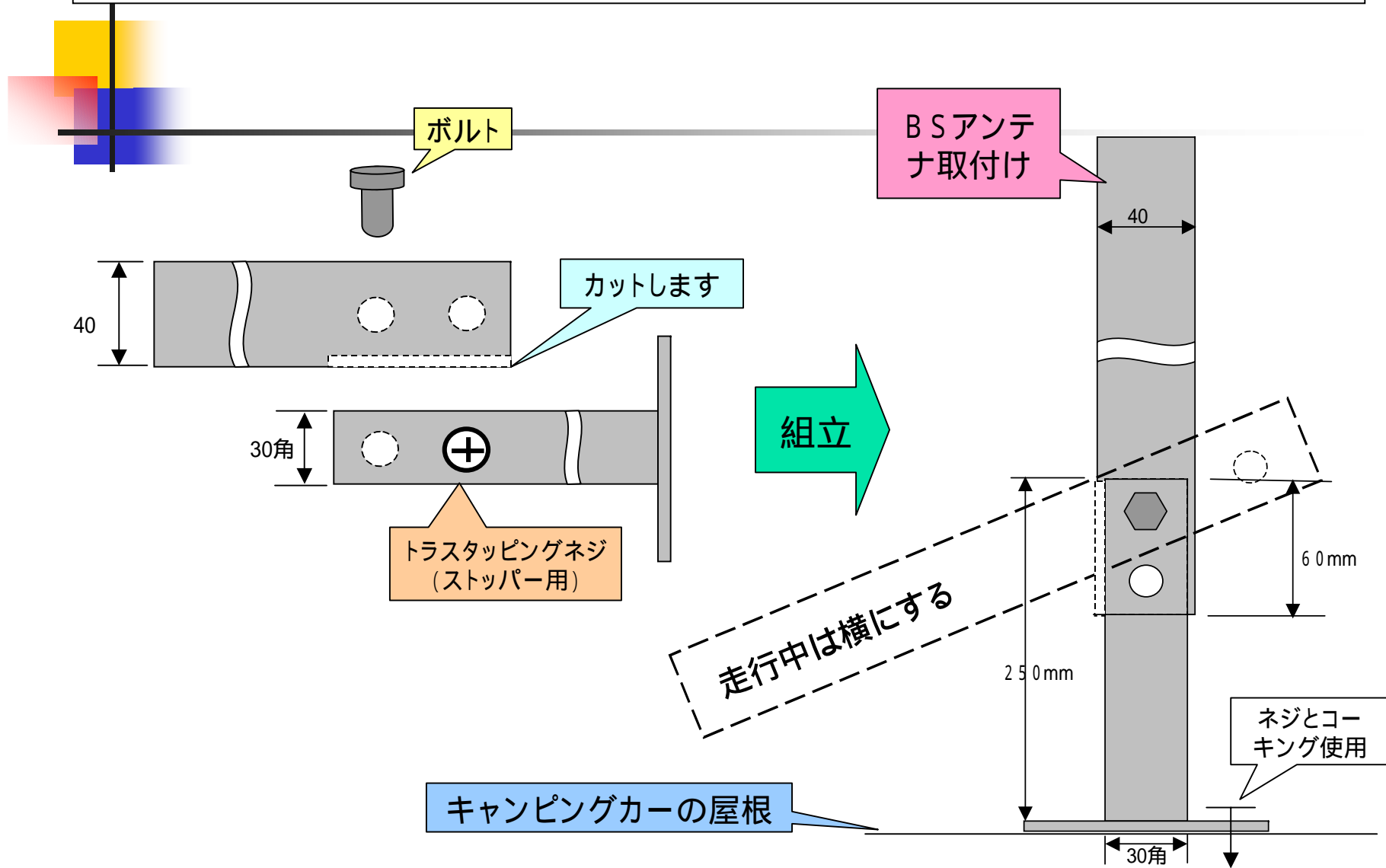
折りたたみ式BSアンテナ & アンテナ基台の製作

キャンプ地に着いて、簡単にBSアンテナを設置出来ないかを考えた結果・・
(但し、安い費用で雨でも雪の日も確実に写る事がマスト)


2009 - 04 - 21

中村 悟


アンテナ基台の作成



キャンカーの屋根に設置




走行中の高さ低減の為
折りたためるように加工




六角レンチ(倒れ防
止、方位角調整用)

ソーラーパネル架台に取付け



走行時

BS受信時は天窓から方向調整



蝶番を先にネジで取付けてからアームをカットします。

BS・CS(110°)の衛星位置はおおよそ南南西の方向なので、向きを合わせた後はテレビの画面(レベル表示)を見ながら微調整

材料代と作業時間

- 1、BS・CS110°対応デジタルアンテナ 7,000円～(アーム形状 は×)
- 2、角パイプ(30cm) 500円
- 3、丸パイプ(40cm) 700円
- 4、その他 ネジなど・

製作難易度は、低～中くらい。作業時間はおおよそ3時間位